






**Прейскурант на медицинские услуги, оказываемые на платной основе в условиях филиалов
Акционерного общества "Екатеринбургский центр МНТК "Микрохирургия глаза"
с 1 октября 2024 года**

№ п.п.	Код номенклатуры мед. услуг	Наименование номенклатуры услуги	Наименование услуги (единица измерения)	Код услуги по прејскуранту	Стоимость услуги (без НДС), руб.
1. Диагностические обследования					
1.1.	B01.029.001	Прием (осмотр, консультация) врача-офтальмолога первичный	Базовое диагностическое обследование в условиях филиалов (пациент)	400	2 800
1.2.	B01.029.001	Прием (осмотр, консультация) врача-офтальмолога первичный	Расширенное комплексное диагностическое обследование в условиях филиалов (пациент)	406	3 900
1.3.	B01.029.001	Прием (осмотр, консультация) врача-офтальмолога первичный	Комплексное диагностическое обследование детей в условиях филиалов (пациент)	401	2 800
1.4.	B01.029.001	Прием (осмотр, консультация) врача-офтальмолога первичный	Диагностическое обследование по короткой методике в условиях филиалов (пациент)	402	1 800
1.5.	B01.029.001	Прием (осмотр, консультация) врача-офтальмолога первичный	Диагностическое обследование по короткой методике детей в условиях филиалов (пациент)	403	1 700
1.6.	B01.029.001	Прием (осмотр, консультация) врача-офтальмолога первичный	Консультация врача - офтальмолога, кандидата или доктора медицинских наук (дополнительно к комплексному обследованию) (пациент)	17	1 500
1.7.	A02.26.015	Офтальмотонометрия	Офтальмотонометрия (рикошетная, Icare) в условиях филиалов (пациент)	405	500
1.8.	A05.26.007	Оптическая биометрия глаза	Оптическая биометрия глаза в условиях филиалов (пациент)	407	400
1.9.	A03.26.011	Кератопахометрия	Кератопахометрия в условиях филиалов (пациент)	408	400
1.10.	A12.26.016	Авторефрактометрия с узким зрачком	Авторефрактометрия с узким зрачком в условиях филиалов (пациент)	409	200
1.11.	A02.26.004	Визометрия	Определение остроты зрения вдаль (без коррекции, с коррекцией, в очках) (пациент)	210	400
1.12.	A02.26.004	Визометрия	Определение остроты зрения вблизи (без коррекции, с коррекцией, в очках) (пациент)	211	400
1.13.	A02.26.004	Определение характера зрения, гетерофории	Определение характера зрения (пациент)	212	150
1.14.	A02.26.023	Исследование аккомодации	Исследование аккомодации (пациент)	213	200
1.15.	A02.26.010	Измерение угла косоглазия	Измерение угла косоглазия и фузионных резервов (синюптофор) (пациент)	214	300
1.16.	A02.26.005	Периметрия статическая	Периметрия (пациент)	215	300
1.17.	A23.26.001	Подбор очковой коррекции зрения	Подбор очков в условиях филиалов (пациент)	404	500
1.18.	B01.029.002	Прием (осмотр, консультация) врача-офтальмолога повторный	Прием (осмотр, консультация) врача - офтальмолога для установки лечебной контактной линзы (Pure Vision 2)	524	210
2. Специальные методы диагностических исследований					
2.1.	A03.26.020	Компьютерная периметрия	Компьютерная периметрия (1 глаз)	500	800
			Компьютерная периметрия (2 глаза)	500.1	1 170
2.2.	A05.26.003	Регистрация электрической чувствительности и лабильности зрительного анализатора	Регистрация электрической чувствительности сетчатки и лабильности зрительного анализатора (2 глаза)	505	440
2.3.	A03.26.019.001	Оптическое исследование переднего отдела глаза с помощью компьютерного анализатора	Оптическое исследование переднего отдела глаза с помощью компьютерного анализатора (1 глаз)	506	1 050
			Оптическое исследование переднего отдела глаза с помощью компьютерного анализатора (2 глаза)	506.1	1 200
2.4.	A03.26.019.002	Оптическое исследование заднего отдела глаза с помощью компьютерного анализатора	Оптическое исследование заднего отдела глаза (макула) с помощью компьютерного анализатора (1 глаз)	507	1 200
			Оптическое исследование заднего отдела глаза (макула) с помощью компьютерного анализатора (2 глаза)	507.1	1 900
2.5.	A03.26.019.003	Оптическое исследование головки зрительного нерва и слоя нервных волокон с помощью компьютерного анализатора	Оптическое исследование головки зрительного нерва и слоя нервных волокон с помощью компьютерного анализатора (1 глаз)	508	1 200
			Оптическое исследование головки зрительного нерва и слоя нервных волокон с помощью компьютерного анализатора (2 глаза)	508.1	1 900

№ п.п.	Код номенклатуры мед. услуг	Наименование номенклатуры услуги	Наименование услуги (единица измерения)	Код услуги по преискуртанту	Стоимость услуги (без НДС), руб.
Специальные методы диагностических исследований					
2.6.	A03.26.019	Оптическое исследование сетчатки с помощью компьютерного анализатора	Оптическое исследование заднего отдела глаза (макула), головки зрительного нерва и слоя нервных волокон с помощью компьютерного анализатора (1 глаз)	577	1 900
			Оптическое исследование заднего отдела глаза (макула), головки зрительного нерва и слоя нервных волокон с помощью компьютерного анализатора (2 глаза)	577.1	3 300
2.7.	A02.26.020	Тест Ширмера	Исследование слезопродукции и слезоотведения (2 глаза)	519	220
2.8.	A04.26.002	Ультразвуковое исследование глазного яблока	Ультразвуковое исследование глазного яблока (В-сканирование) (1 глаз)	520	500
			Ультразвуковое исследование глазного яблока (В-сканирование) (2 глаза)	520.1	700
2.9.	A02.26.023	Исследование аккомодации	Специальный метод исследования "Аккомодография" (пациент)	567	750
3.	Консервативное лечение (процедура)				
3.1.	A16.26.011	Зондирование слезных канальцев, активация слезных точек	Зондирование слезных канальцев, активация слезных точек - 1 процедура (глаз)	566	1 900
3.2.	A16.26.011	Зондирование слезных канальцев, активация слезных точек	Зондирование слезных канальцев, активация слезных точек - 1 процедура (пациент)	527	3 150
3.3.	A11.26.016	Субконъюнктивальная инъекция	Лечение халязиона инъекционным методом (глаз)	532	1 530
3.4.	A22.26.012	Лазерстимуляция сетчатки	Процедура лазерстимуляции сетчатки (пациент)	584	250
3.5.	A19.26.002	Упражнения для тренировки цилиарной мышцы глаза	Процедура лечения нарушений аккомодации на тренажере "Визотроник" (пациент)	587	250
3.6.	A17.26.003	Электростимуляция зрительного нерва	Процедура восстановления зрительных функций на приборе "Амблиотрон" (пациент)	541	600
3.7.	A17.26.002	Низкочастотная магнитотерапия на орган зрения	Процедура низкочастотной магнитотерапии на орган зрения (пациент)	578	200
3.8.	A17.26.003	Электростимуляция зрительного нерва	Электростимуляция зрительного нерва (пациент)	589	250
3.9.	A17.26.004	Электростимуляция цилиарного тела	Электростимуляция цилиарного тела (пациент)	590	250
3.10.	A22.26.021	Лазерная стимуляция цилиарной мышцы глаза	Лазерная стимуляция цилиарной мышцы глаза (пациент)	591	250
3.11.	A19.26.002	Упражнения для тренировки цилиарной мышцы глаза	Упражнения для тренировки цилиарной мышцы глаза (пациент)	592	300
3.12.	A19.26.001	Упражнения для восстановления и укрепления бинокулярного зрения	Упражнения для восстановления и укрепления бинокулярного зрения (пациент)	593	400
4.	Лазерные операции				
4.1.	A22.26.004	Лазерная корепраксия, дисцизия задней капсулы хрусталика	Лазерная операция в лечении вторичной катаракты (глаз)	542	8 300
4.2.	A22.26.005	Лазерная иридэктомия	Лазерная операция в лечении глаукомы (глаз)	543.003	8 000
	A22.26.007	Лазерный трабекулоспазис	Лазерная операция в лечении глаукомы (глаз)	543.004	8 000
	A22.26.019	Лазерная гониодесцеметопунктура	Лазерная операция в лечении глаукомы (глаз)	543.006	8 000
4.3.	A22.26.019	Лазерная иридэктомия (с гониопластикой и гониопунктурой)	Лазерная комбинированная операция в лечении глаукомы (глаз)	595	8 500
	A22.26.005	Лазерная иридэктомия (с гониопластикой)	Лазерная комбинированная операция в лечении глаукомы (глаз)	595.001	8 500
	A22.26.005	Лазерная иридэктомия (с гониопунктурой)	Лазерная комбинированная операция в лечении глаукомы (глаз)	595.002	8 500
	A22.26.005	Лазерная иридэктомия (с репозицией радужки)	Лазерная комбинированная операция в лечении глаукомы (глаз)	595.003	8 500
	A22.26.005	Лазерная гониодесцеметопунктура (с гониопластикой)	Лазерная комбинированная операция в лечении глаукомы (глаз)	595.004	8 500
4.4.	A22.26.010	Панретинальная лазерная коагуляция	Лазерная операция в лечении диабетической ретинопатии (глаз)	544	13 500
4.5.	A22.26.009	Фокальная лазерная коагуляция глазного дна	Лазерная операция в лечении заболеваний макулярной области сетчатки (глаз)	545	12 000
4.6.	A22.26.010	Панретинальная лазерная коагуляция	Лазерная операция в лечении заболеваний сосудов сетчатки и сосудистой оболочки (глаз)	546	12 000
	A22.26.009	Фокальная лазерная коагуляция глазного дна		546	12 000
4.7.	A22.26.009	Фокальная лазерная коагуляция глазного дна	Лазерная операция в лечении периферической дегенерации сетчатки (глаз)	547	12 000

* Медицинские услуги оказываются в соответствии с материально - техническим оснащением филиалов

Заместитель ген. директора по лечебной работе:  А.Н. Ульянов
 Начальник планово - экономического отдела:  Т.М. Кондратьева
 Главный бухгалтер:  Н.А. Веретникова