




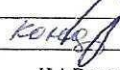
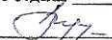
**Прейскурант на медицинские услуги, оказываемые на платной основе  
в условиях консультативно - диагностической поликлиники  
Акционерного общества "Екатеринбургский центр МНТК "Микрохирургия глаза", \*  
с 01 декабря 2024 года**

№ п.п.	Код номенклатуры мед. услуг	Наименование номенклатуры услуги	Наименование услуги (единица измерения)	Код услуги по прејскуранту	Стоимость услуги (без НДС), руб.
<b>1. Диагностические обследования</b>					
1.1.	B01.029.001	Прием (осмотр, консультация) врача-офтальмолога первичный	Расширенное комплексное диагностическое обследование в условиях КДП (пациент)	100	5 200
1.2.	B01.029.002	Прием (осмотр, консультация) врача-офтальмолога повторный	Повторное комплексное диагностическое обследование в условиях КДП (пациент)	101	3 300
1.3.	B01.029.002	Прием (осмотр, консультация) врача-офтальмолога повторный	Повторное диагностическое обследование по короткой методике в условиях КДП (пациент)	102	2 000
1.4.	A02.26.015	Офтальмотонометрия	Офтальмотонометрия (на биомеханическом анализаторе ORA) в условиях КДП (пациент)	103	500
			Офтальмотонометрия (рикошетная, Icare) в условиях КДП (пациент)	104	500
			Офтальмотонометрия (бесконтактное измерение истинного ВГД на тонометре Reichert) в условиях КДП (пациент)	105	400
1.5.	B01.029.001	Прием (осмотр, консультация) врача-офтальмолога первичный	Базовое диагностическое обследование в условиях КДП (пациент)	106	3 500
1.6.	A12.26.003	Суточная тонометрия глаза	Суточная тонометрия глаза - с обучением самостоятельному измерению внутриглазного давления - в условиях КДП (1 сутки)	109	1 100
			Суточная тонометрия глаза в условиях КДП (1 сутки)	110	700
1.7.	A02.26.015	Офтальмотонометрия	Обучение самостоятельному измерению внутриглазного давления в условиях КДП (пациент)	111	400
1.8.	A05.26.007	Оптическая биометрия глаза	Оптическая биометрия глаза в условиях КДП (пациент)	112	400
1.9.	A03.26.011	Кератопахометрия	Кератопахометрия в условиях КДП (пациент)	113	400
1.10.	A12.26.016	Авторефрактометрия с узким зрачком	Авторефрактометрия с узким зрачком в условиях КДП (пациент)	114	200
1.11.	B01.029.001	Прием (осмотр, консультация) врача-офтальмолога первичный	Углубленное диагностическое обследование в повышенных комфортных условиях в КДП (пациент)	115	9 300
1.12.	B01.029.001	Прием (осмотр, консультация) врача-офтальмолога первичный	Углубленное диагностическое обследование по короткой методике в повышенных комфортных условиях в КДП (пациент)	116	6 400
1.13.	B01.029.001	Прием (осмотр, консультация) врача-офтальмолога первичный	Консультация врача - офтальмолога, кандидата или доктора медицинских наук (дополнительно к комплексному обследованию) (пациент)	17	1 500
1.14.	A23.26.001	Подбор очковой коррекции зрения	Подбор очков в условиях КДП (пациент)	108	500
1.15.	B01.029.002	Прием (осмотр, консультация) врача-офтальмолога повторный	Прием (осмотр, консультация) врача - офтальмолога для установки лечебной контактной линзы (Pure Vision 2)	524	210
<b>2. Специальные методы диагностических исследований</b>					
2.1.	A03.26.020	Компьютерная периметрия	Компьютерная периметрия (1 глаз)	500	800
			Компьютерная периметрия (2 глаза)	500.1	1 170
2.2.	A04.26.007	Ультразвуковое сканирование переднего отдела глаза	Ультразвуковое сканирование переднего отрезка глаза (1 глаз)	502	1 300
			Ультразвуковое сканирование переднего отрезка глаза (2 глаза)	502.1	2 000
2.3.	A05.26.003	Регистрация электрической чувствительности и лабильности зрительного анализатора	Регистрация электрической чувствительности сетчатки и лабильности зрительного анализатора (2 глаза)	505	440
2.4.	A03.26.019.001	Оптическое исследование переднего отдела глаза с помощью компьютерного анализатора	Оптическое исследование переднего отдела глаза с помощью компьютерного анализатора (1 глаз)	506	1 050
			Оптическое исследование переднего отдела глаза с помощью компьютерного анализатора (2 глаза)	506.1	1 200
2.5.	A03.26.019.002	Оптическое исследование заднего отдела глаза с помощью компьютерного анализатора	Оптическое исследование заднего отдела глаза (макула) с помощью компьютерного анализатора (1 глаз)	507	1 200
			Оптическое исследование заднего отдела глаза (макула) с помощью компьютерного анализатора (2 глаза)	507.1	1 900

№ п.п.	Код номенклатуры мед. услуг	Наименование номенклатуры услуги	Наименование услуги (единица измерения)	Код услуги по преискуранту	Стоимость услуги (без НДС), руб.
<b>Специальные методы диагностических исследований</b>					
2.6.	A03.26.019.003	Оптическое исследование головки зрительного нерва и слоя нервных волокон с помощью компьютерного анализатора	Оптическое исследование головки зрительного нерва и слоя нервных волокон с помощью компьютерного анализатора (1 глаз)	508	1 200
			Оптическое исследование головки зрительного нерва и слоя нервных волокон с помощью компьютерного анализатора (2 глаза)	508.1	1 900
2.7.	A03.26.019	Оптическое исследование сетчатки с помощью компьютерного анализатора	Оптическое исследование заднего отдела глаза (макула), головки зрительного нерва и слоя нервных волокон с помощью компьютерного анализатора (1 глаз)	577	1 900
			Оптическое исследование заднего отдела глаза (макула), головки зрительного нерва и слоя нервных волокон с помощью компьютерного анализатора (2 глаза)	577.1	3 300
2.8.	A02.26.015	Офтальмотонометрия	Динамическая контурная тонометрия Паскаля (1 глаз)	518	400
			Динамическая контурная тонометрия Паскаля (2 глаза)	518.1	720
2.9.	A02.26.020	Тест Ширмера	Исследование слезопродукции и слезоотведения (2 глаза)	519	220
2.10.	A04.26.002	Ультразвуковое исследование глазного яблока	Ультразвуковое исследование глазного яблока (В-сканирование) (1 глаз)	520	500
			Ультразвуковое исследование глазного яблока (В-сканирование) (2 глаза)	520.1	700
2.11.	A03.26.019.001	Оптическое исследование переднего отдела глаза с помощью компьютерного анализатора	Комплексное кератографическое исследование при синдроме сухого глаза (1 глаз)	574	900
			Комплексное кератографическое исследование при синдроме сухого глаза (2 глаза)	574.1	1 700
<b>3. Консервативное лечение (процедура)</b>					
3.1.	A16.26.011	Зондирование слезных канальцев, активация слезных точек	Зондирование слезных канальцев, активация слезных точек - 1 процедура (глаз)	566	1 900
3.2.	A16.26.011	Зондирование слезных канальцев, активация слезных точек	Зондирование слезных канальцев, активация слезных точек - 1 процедура (пациент)	527	3 150
3.3.	A21.26.001	Массаж век медицинский	Пальпебральная гигиена (1 веко)	582	1 700
			Пальпебральная гигиена (2 века)	583	3 300
3.4.	A11.26.016	Субконъюнктивальная инъекция	Лечение халязиона инъекционным методом (глаз)	532	1 530
3.5.	A22.26.012	Лазерстимуляция сетчатки	Процедура лазерстимуляции сетчатки (пациент)	584	250
3.6.	A17.26.001	Электрофорез лекарственных препаратов при заболеваниях органа зрения	Электрофорез лекарственных препаратов эндоназальный (процедура)	571	1 280
3.7.	A17.26.003	Электростимуляция зрительного нерва	Электростимуляция зрительного нерва (пациент)	589	250
3.8.	A17.26.004	Электростимуляция цилиарного тела	Электростимуляция цилиарного тела (пациент)	590	250
3.9.	A22.26.021	Лазерная стимуляция цилиарной мышцы глаза	Лазерная стимуляция цилиарной мышцы глаза (пациент)	591	250
3.10.	A19.26.002	Упражнения для тренировки цилиарной мышцы глаза	Упражнения для тренировки цилиарной мышцы глаза (пациент)	592	300
3.11.	A19.26.001	Упражнения для восстановления и укрепления бинокулярного зрения	Упражнения для восстановления и укрепления бинокулярного зрения (пациент)	593	400
3.12.	A22.26.024	Ультрафиолетовое облучение (местное) при заболеваниях глаза и его придаточных пазух	Трансдермальная световолновая терапия при заболеваниях органа зрения (1 сеанс)	573	7 100
			Трансдермальная световолновая терапия при заболеваниях век (1 зона)	585	2 500
			Трансдермальная световолновая терапия при заболеваниях век (2 зоны)	586	3 700
3.13.	A17.26.002	Низкочастотная магнитотерапия на орган зрения	Процедура низкочастотной магнитотерапии на орган зрения (пациент)	578	200

№ п.п.	Код номенклатуры мед. услуг	Наименование номенклатуры услуги	Наименование услуги (единица измерения)	Код услуги по прейскуранту	Стоимость услуги (без НДС), руб.
<b>4. Лазерные операции</b>					
4.1.	A22.26.004	Лазерная корекция, дисцизия задней капсулы хрусталика	Лазерная операция в лечении вторичной катаракты (глаз)	542	8 300
4.2.	A22.26.005	Лазерная иридэктомия	Лазерная операция в лечении глаукомы (глаз)	543.003	8 000
	A22.26.007	Лазерный трабекулоспазм	Лазерная операция в лечении глаукомы (глаз)	543.004	8 000
	A22.26.023	Лазерная трабекулопластика	Лазерная операция в лечении глаукомы (глаз)	543.005	8 000
	A22.26.019	Лазерная гониодесцеметопунктура	Лазерная операция в лечении глаукомы (глаз)	543.006	8 000
	A22.26.023	Лазерная трабекулопластика	Лазерная операция в лечении глаукомы (Лазерная активация трабекулы) (глаз)	543.007	8 000
4.3.	A22.26.019	Лазерная иридэктомия (с гониопластикой и гониопунктурой)	Лазерная комбинированная операция в лечении глаукомы (глаз)	595	8 500
	A22.26.005	Лазерная иридэктомия (с гониопластикой)	Лазерная комбинированная операция в лечении глаукомы (глаз)	595.001	8 500
	A22.26.005	Лазерная иридэктомия (с гониопунктурой)	Лазерная комбинированная операция в лечении глаукомы (глаз)	595.002	8 500
	A22.26.005	Лазерная иридэктомия (с репозицией радужки)	Лазерная комбинированная операция в лечении глаукомы (глаз)	595.003	8 500
	A22.26.005	Лазерная гониодесцеметопунктура (с гониопластикой)	Лазерная комбинированная операция в лечении глаукомы (глаз)	595.004	8 500
	A22.26.023	Лазерная трабекулопластика	Лазерная комбинированная операция в лечении глаукомы (Лазерная активация трабекулы с селективной трабекулопластикой) (глаз)	595.005	8 500
4.4.	A22.26.010	Панретинальная лазерная коагуляция	Лазерная операция в лечении диабетической ретинопатии (глаз)	544	13 500
4.5.	A22.26.009	Фокальная лазерная коагуляция глазного дна	Лазерная операция в лечении заболеваний макулярной области сетчатки (глаз)	545	12 000
4.6.	A22.26.009	Панретинальная лазерная коагуляция	Лазерная операция в лечении заболеваний сосудов сетчатки и сосудистой оболочки (глаз)	546	12 000
	A22.26.009	Фокальная лазерная коагуляция глазного дна		546	12 000
4.7.	A22.26.009	Фокальная лазерная коагуляция глазного дна	Лазерная операция в лечении периферической дегенерации сетчатки (глаз)	547	12 000
<b>5. Интравитреальное введение</b>					
5.1.	A16.26.086.001	Интравитреальное введение лекарственных препаратов	Интравитреальное введение ингибиторов ангиогенеза (глаз)	769	42 000
5.2.	A16.26.086.001	Интравитреальное введение лекарственных препаратов	Интравитреальное введение лекарственного препарата "Озурдекс" (глаз)	770	75 000

\* Медицинские услуги оказываются в соответствии с материально-техническим оснащением отделения

Заместитель ген. директора по лечебной работе:  А.Н. Ульянов  
Начальник планово - экономического отдела:  Т.М. Кондратьева  
Главный бухгалтер:  Н.А. Веретенникова